



gemeente
Zoetermeer

Omnibusenquête 2017

deelrapport sportactiviteiten



Omnibusenquête 2017 deelrapport sportactiviteiten

maart 2018

opdrachtgever:
Samenleving

Rutger Haspers

analyse en rapportage:
JaBo, Onderzoek & Statistiek

Bert Ploeger

INHOUDSOPGAVE

SAMENVATTING	5
1 ONDERZOEKSVERANTWOORDING	7
1.1 inleiding	7
1.2 doelstelling	7
1.3 steekproef en respons	7
1.4 dit rapport	7
2 DEELNAME AAN SPORT	9
2.1 Nederlandse norm gezond bewegen	9
2.2 georganiseerde en ongeorganiseerde sportactiviteiten	10
3 WAARDERING VAN SPORTVOORZIENINGEN	13
3.1 algemeen	13
3.2 binnensportvoorzieningen	13
3.3 buitensportvoorzieningen	13
3.4 zwembaden	14
3.5 commerciële sportvoorzieningen	14
3.6 sportverenigingen	15
3.7 algemene waardering - meetfactor	15
4 BELANG VAN SPORTVOORZIENINGEN	17
4.1 belang per type sportvoorziening	17
5 SPORTAANBOD	19
5.1 sportaanbod voor doelgroepen	19
5.2 ontbrekend of onvolkomen sportaanbod	19
5.3 bekendheid kennismakingscursussen	20
BIJLAGE I bevolking, steekproef en respons	21
BIJLAGE II betrouwbaarheid en nauwkeurigheid	23
BIJLAGE III vragenlijst	25
BIJLAGE IV rechte tellingen	29
BIJLAGE V sportactiviteiten met onvoldoende aanbod	37

SAMENVATTING

In september / oktober 2017 is in Zoetermeer de jaarlijkse omnibusenquête gehouden. In opdracht van de afdeling Samenleving zijn hierin vragen gesteld over sportdeelname en sportieve activiteiten.

Vragen over dit onderwerp worden jaarlijks gesteld sinds 2006.

Doel van het onderzoek is uitspraken kunnen doen over:

- deelname aan sportieve activiteiten;
- waardering van het sportaanbod;
- wensen ten aanzien van het sportaanbod;
- bekendheid van de informatie over kennismakingscursussen .

beweegnorm

26% van de respons voldoet naar eigen zeggen aan de norm 'gezond bewegen' (ten minste vijf dagen per week, dertig minuten per dag te bewegen).

meefactor sportdeelname

40% van de respons neemt deel aan georganiseerde vormen van sport, 67% aan ongeorganiseerde vormen. De totale sportdeelname in 2017 (combinatie van deze twee cijfers) bedraagt 78%.

Uitgesplitst naar leeftijdsgroep:

- 18 t/m 29 jaar: 85%;
- 30 t/m 64 jaar: 82%;
- 65 jaar of ouder: 72%.

Waardering van sportvoorzieningen - meefactor

Over vijf typen van sportvoorzieningen / sportaanbod is een rapportcijfer gevraagd. In alle gevallen weet ongeveer de helft van de respondenten een cijfer te geven. Dat levert de volgende gemiddelden op voor 2017:

- binnensportvoorzieningen: 7,4;
- buitensportvoorzieningen: 7,4;
- zwembaden: 4,6
- commerciële sportvoorzieningen: 7,3
- sportverenigingen: 7,5.

Behalve voor sportverenigingen zijn de waarderingen jaarlijks vastgesteld sinds 2006. De waarderingen voor binnensport, buitensport en commerciële voorzieningen zoals SnowWorld en Silverdome zijn in die periode redelijk stabiel. Het oordeel over zwembaden is sinds 2011 echter dramatisch gekelderd. Deze ontwikkeling houdt gelijke tred met de onzekerheid rond het omstreden zwembad Het Keerpunt.

De meefactor 'waardering inwoners voor sportvoorzieningen' is het gemiddelde van de vijf bovenstaande rapportcijfers. In 2017 bedraagt dit gemiddelde een 6,8.

Belang van sportvoorzieningen

Voor vijf soorten sportvoorzieningen is gevraagd hoe belangrijk men het vindt dat deze in Zoetermeer aanwezig zijn. Aan zwembaden wordt het meeste belang toegekend: 89% van de respons acht een zwembad belangrijk of zeer belangrijk.

Sportaanbod voor doelgroepen

Gevraagd is naar een beoordeling van het sportaanbod voor kinderen, jongeren tussen 12 en 21 jaar, volwassenen, ouderen en mensen met een handicap. In alle gevallen geldt dat een groot deel van de respondenten hierover geen oordeel kan geven. Degenen die wél een oordeel geven zijn overwegend positief over het aanbod voor de verschillende doelgroepen. Uitzondering is het aanbod voor mensen met een handicap. Hierbij is het aandeel respondenten dat het aanbod onvoldoende acht bijna even groot als het aandeel dat dat aanbod voldoende acht.

ontbrekend of onvolkomen sportaanbod

Op de vraag over sportactiviteiten die men mist, of waarvan men het aanbod onvoldoende acht zijn vooral veel antwoorden gegeven die met zwemmen te maken hebben. Daarnaast worden verschillende doelgroepen genoemd waarvoor het aanbod niet voldoet, met name mensen met een beperking.

kennismakingscursussen

De website www.kennismakingscursus.nl biedt een overzicht van het aanbod aan kennismakingscursussen op sportgebied. De website is bekend bij ongeveer een derde deel van de respons. Van deze groep heeft 14% de website in de afgelopen twaalf maanden bezocht. Van hen heeft het merendeel daar de gezochte informatie kunnen vinden.

1 ONDERZOEKSVERANTWOORDING

1.1 inleiding

In september / oktober 2017 is in Zoetermeer de jaarlijkse omnibusenquête gehouden. In deze enquête worden over uiteenlopende onderwerpen vragen gesteld aan inwoners van Zoetermeer. In opdracht van de afdeling Samenleving is een aantal vragen gesteld over sportdeelname en sportieve activiteiten. Vragen over dit onderwerp worden jaarlijks gesteld sinds 2006.

1.2 doelstelling

Het onderzoeksdoel is uitspraken kunnen doen over:

- deelname aan sportieve activiteiten;
- waardering van het sportaanbod;
- wensen ten aanzien van het sportaanbod;
- bekendheid van de informatie over kennismakingscursussen .

1.3 steekproef en respons

Voor de omnibusenquête zijn drie niet overlappende steekproeven van 4.000 personen getrokken uit de BRP (Basisregistratie Personen), van Zoetermeesters die op 1 september 2017 18 jaar of ouder waren. Voor de personen in de steekproeven geldt bovendien dat zij op dat moment niet woonachtig waren in een 'bijzonder woongebouw' (verzorgingshuis, gevangenis, gezinsvervangend tehuis) of in een woonwagen. Aan de personen uit deze drie steekproeven zijn verschillende enquêtes voorgelegd.

De enquêtes zijn per post toegezonden, met voor de respondent de keuze tussen digitale beantwoording en beantwoording op papier. De respons op de vragenlijst die de vragen over sportactiviteiten bevat bedraagt 1.126 personen (28,2%). De vragen over dit onderwerp zijn in voldoende mate beantwoord door 1.110 personen (27,8%).

1.4 dit rapport

Hoofdstuk 2 gaat in op deelname aan georganiseerde en ongeorganiseerde sportactiviteiten.

In hoofdstuk 3 wordt de waardering door de respondenten van de Zoetermeerse sportvoorzieningen besproken.

Hoofdstuk 4 gaat over het belang van de aanwezigheid van typen sportvoorzieningen in Zoetermeer.

Hoofdstuk 5 gaat over het sportaanbod voor verschillende doelgroepen, en daarnaast over ontbrekend / tekortschietend sportaanbod, en over de informatievoorziening over kennismakingscursussen op het gebied van sport.

bijlagen

- Een verantwoording van het onderzoek staat in bijlage I (representativiteit) en bijlage II (betrouwbaarheid en nauwkeurigheid).
- De vragenlijst, voor zover relevant voor dit onderzoek, is opgenomen als bijlage III.
- De resultaten in tabelvorm (rechte tellingen) staan in bijlage IV.
- Antwoorden op een open vraag (naar ontbrekende voorzieningen op het gebied van sport) zijn opgenomen als bijlage V.

2 DEELNAME AAN SPORT

2.1 Nederlandse norm gezond bewegen

Onder sportieve activiteiten worden alle activiteiten verstaan die met actieve lichaamsbeweging te maken hebben. Dit kan gaan om sporten in verenigingsverband, maar ook om wandelen of hardlopen, en ook fietsen naar het werk of de winkel behoort hiertoe.

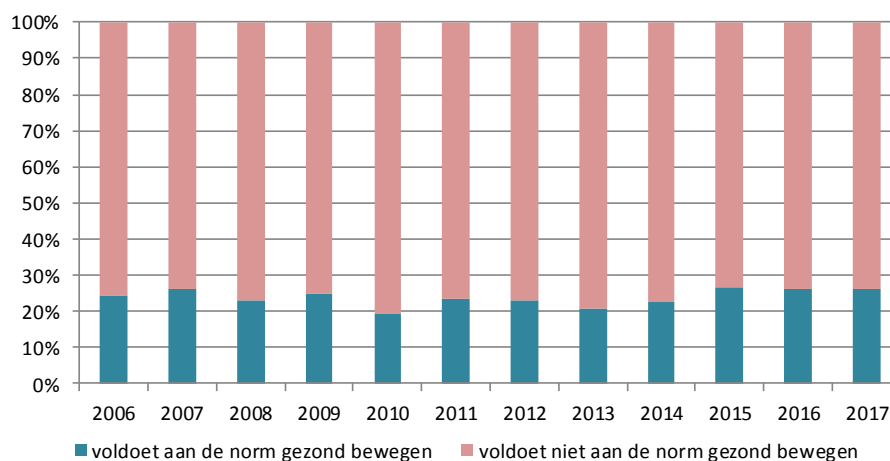
De Nederlandse norm gezond bewegen adviseert om ten minste vijf dagen per week, dertig minuten per dag te bewegen. Dit is een inmiddels verouderde norm: op 22 augustus 2017 zijn er nieuwe beweegrichtlijnen gepubliceerd in een advies van de Gezondheidsraad aan de minister van VWS.¹

De vragen waarop deze rapportage is gebaseerd gaan nog uit van de oude beweegnorm.

tabel 2-1 *aantal dagen waarop men minimaal 30 minuten aan sportieve activiteiten besteedt*

	aantal	procent	procent
geen enkele dag	205	18,5	18,9
1 – 2 dagen per week	308	27,7	28,4
3 – 4 dagen per week	287	25,9	26,5
5 – 6 dagen per week	160	14,4	14,7
7 dagen per week	125	11,3	11,5
subtotaal	1.085	97,8	100,0
weet niet	19	1,7	
niet geantwoord	6	,5	
totaal	1.110	100,0	

Tabel 2-1 laat zien welk deel van de respons (wanneer *weet niet* en *niet geantwoord* buiten beschouwing blijven) voldoet aan de beweegnorm. Dat is 26%, net als in het voorgaande jaar (zie figuur 2-1).²



figuur 2-1 *percentage respondenten dat aan de norm 'gezond bewegen voldoet', in de periode 2006 - 2017 (n₂₀₁₇ = 1.085)*

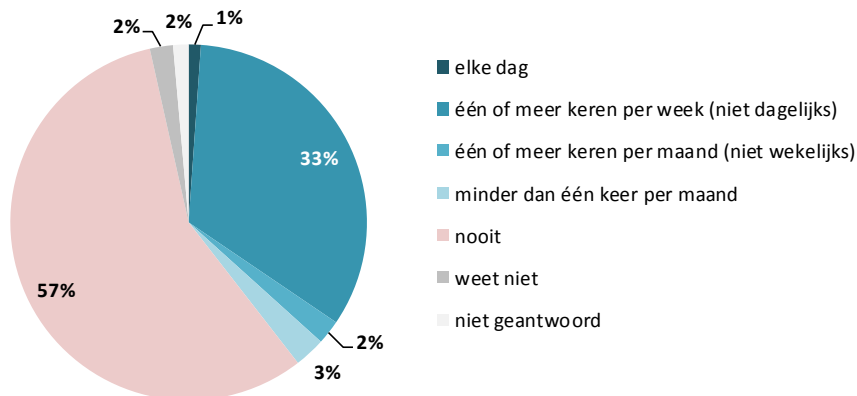
¹ Een toelichting op deze nieuwe richtlijnen is te vinden op:

<https://www.allesoversport.nl/artikel/van-beweegnorm-naar-beweegrichtlijnen-wat-verandert-er/>

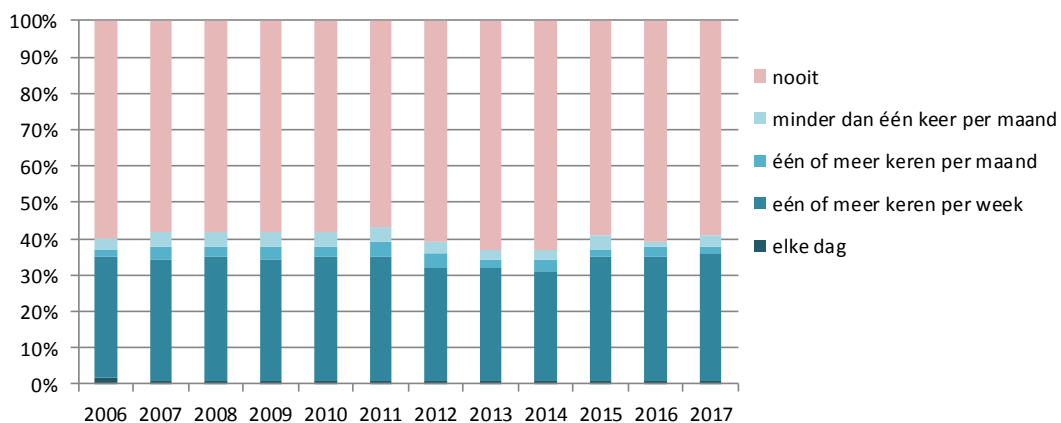
² De via de omnibusenquête verzamelde cijfers kunnen niet worden gebruikt in vergelijkingen met landelijke gegevens of met gegevens uit andere gemeenten, omdat de wijze van meten niet overeenkomt. Wel zijn de cijfers geschikt voor tijdreeksen en vergelijkingen binnen Zoetermeer.

2.2 georganiseerde en ongeorganiseerde sportactiviteiten

Figuur 2-2 laat zien in welke mate de respondenten deelnemen aan georganiseerde vormen van sport. 40% doet dat in sterkere of minder sterke mate. En 57% zegt niet te doen aan georganiseerde sport. Figuur 2-3 toont dat de deelname aan georganiseerde sport door de jaren heen redelijk constant is.

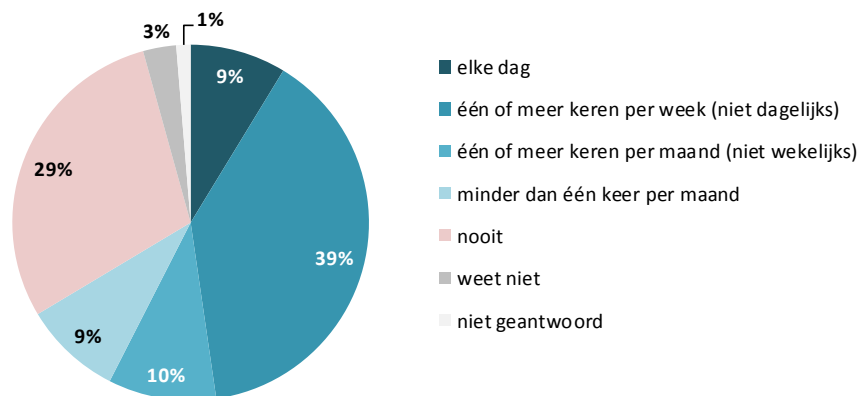


figuur 2-2 frequentie van deelname in 2017 aan georganiseerde sportactiviteiten (in procenten, n = 1.110)



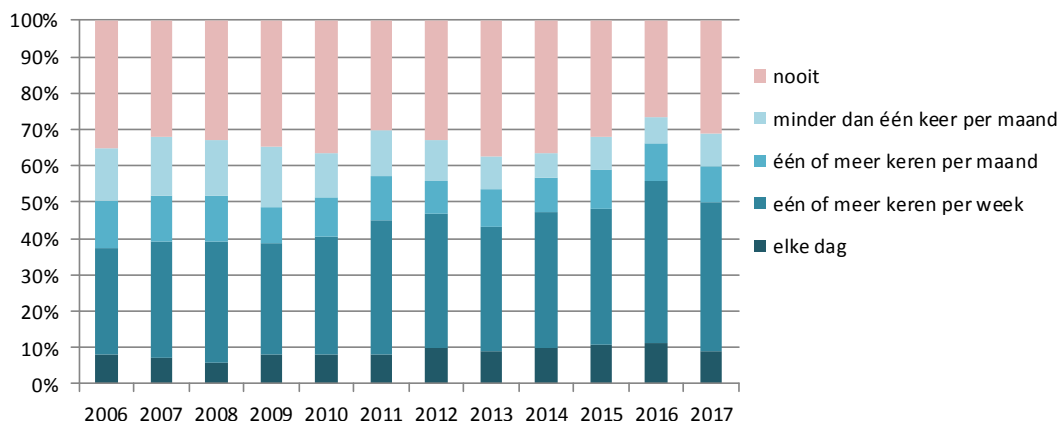
figuur 2-3 frequentie van deelname aan georganiseerde sportactiviteiten in een reeks van jaren (in procenten, n₂₀₁₇ = 1.071)

Aan ongeorganiseerde vormen van sportbeoefening nemen meer respondenten deel dan aan georganiseerde sportbeoefening (figuur 2-4). 67% van de respons zegt aan dergelijke sportbeoefening te doen. En 29% zegt niet te doen aan ongeorganiseerde sportactiviteiten.



figuur 2-4 frequentie van deelname in 2017 aan ongeorganiseerde sportactiviteiten (in procenten, n = 1.110)

Door de jaren heen is er geen duidelijke ontwikkeling in de deelname aan ongeorganiseerde sportactiviteiten (figuur 2-5). Wel lijkt er sprake van een licht toenemende intensiteit van de deelname aan ongeorganiseerde sportactiviteiten.



figuur 2-5 frequentie van deelname aan ongeorganiseerde sportactiviteiten in een reeks van jaren (in procenten, $n_{2017} = 1.063$)

meefactor sportdeelname

Op basis van de informatie die ten grondslag ligt aan de figuren 2-2 en 2-4 is de meefactor sportdeelname (ten behoeve van de Programmabegroting) vastgesteld: het percentage inwoners dat sport beoefent.

Voor 2017 bedraagt dit percentage 78%. Voor de berekeningswijze: zie kader.

berekening meefactor sportdeelname

Een klein deel van de respons blijft buiten de berekening van de meefactor:

- respondenten bij wie informatie ontbreekt: d.w.z. zij hebben op géén van beide vragen over (on)georganiseerde sportdeelname een antwoord gegeven, of slechts op één van beide vragen.
- respondenten bij wie over sportdeelname geen zekere uitspraak kan worden gedaan. Dat zijn:
 - respondenten die op beide vragen het antwoord *weet niet* gaven;
 - die een combinatie van de antwoorden *nooit* en *weet niet* gaven.

Van de oorspronkelijke 1.110 respondenten blijven er dan 1.064 over.

De sportdeelname ziet er daarmee uit zoals in de onderstaande kruistabel. De in deze tabel vermelde percentages zijn cel-percentages.

Het aantal / percentage niet-sporters is rood gekleurd. Het percentage sportdeelname is nu: $100,0\% - 21,7\% = 78,3\%$. Afgerond: **78%**.

tabel 2-2 berekening meefactor sportdeelname

		wél ongeorganiseerde sportbeoefening	geen ongeorganiseerde sportbeoefening	w eet niet	totaal
wél georganiseerde sportbeoefening	aantal	336	91	8	435
	pct	31,6	8,6	,8	40,9
geen georganiseerde sportbeoefening	aantal	390	231	-	621
	pct	36,7	21,7	-	58,4
w eet niet	aantal	8	-	-	8
	pct	,8	-	-	,8
totaal	aantal	734	322	8	1064
	pct	69,0	30,3	,8%	100,0

De sportdeelname is ook berekend voor de afzonderlijke stadswijken en voor drie leeftijdscategorieën. De tabellen 2-3 en 2-4 laten de resultaten van deze berekening zien.

De sportdeelname in de wijk Centrum is - ook na correctie voor de leeftijdsopbouw - (significant) lager dan in overig Zoetermeer. De verschillen die bij andere wijken lijken op te treden zijn niet significant.

Bij een onderscheid naar leeftijd valt - niet onverwacht - op dat de sportdeelname van ouderen lager is dan die van jongere respondenten.

tabel 2-3 sportdeelname (ja/nee) per wijk

		doet wel aan sport	doet niet aan sport	totaal
Centrum	aantal	116	51	167
	pct	69,5	30,5	100,0
Meerzicht	aantal	73	31	104
	pct	70,2	29,8	100,0
Buytenwegh	aantal	57	21	78
	pct	73,1	26,9	100,0
De Leyens	aantal	85	17	102
	pct	83,3	16,7	100,0
Seghwaert	aantal	127	32	159
	pct	79,9	20,1	100,0
Noordhove	aantal	58	10	68
	pct	85,3	14,7	100,0
Rokkeveen	aantal	171	37	208
	pct	82,2	17,8	100,0
Oosterheem	aantal	113	23	136
	pct	83,1	16,9	100,0
totaal	aantal	832	231	1.063
	pct	87,3	21,7	100,0

tabel 2-4 sportdeelname (ja/nee) naar drie leeftijdscategorieën

		doet wel aan sport	doet niet aan sport	totaal
18 t/m 29 jaar	aantal	62	11	73
	pct	84,9	15,1	100,0
30 t/m 64 jaar	aantal	493	110	603
	pct	81,8	18,2	100,0
65 jaar of ouder	aantal	263	100	363
	pct	72,5	27,5	100,0
totaal	aantal	818	221	1039
	pct	78,7	21,3	100,0

3

WAARDERING VAN SPORTVOORZIENINGEN

3.1 algemeen

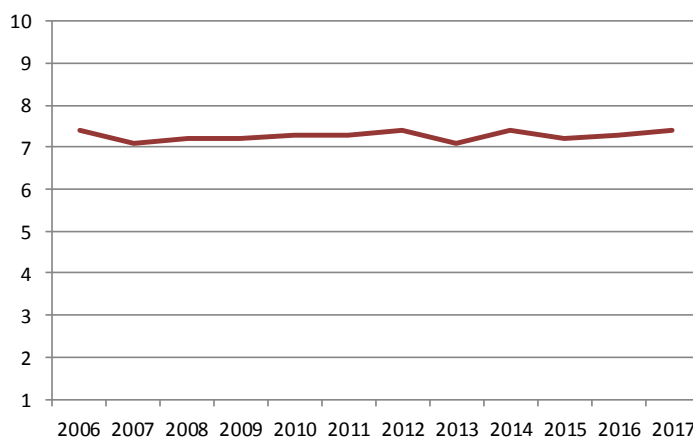
De volgende paragrafen gaan in op de waardering van het sportaanbod in Zoetermeer. Deze waardering (in rapportcijfers) wordt besproken per type voorziening. Het gaat achtereenvolgens om:

- binnensportvoorzieningen (sporthallen en -zalen);
- buitensportvoorzieningen (sportvelden en -banen);
- zwembaden;
- commerciële sportvoorzieningen (zoals SnowWorld en Silverdome);
- sportverenigingen.

In paragraaf 3.7 wordt een gemiddeld algemeen rapportcijfer vastgesteld. Dit is een meefactor ten behoeve van de Programmabegroting.

3.2 binnensportvoorzieningen

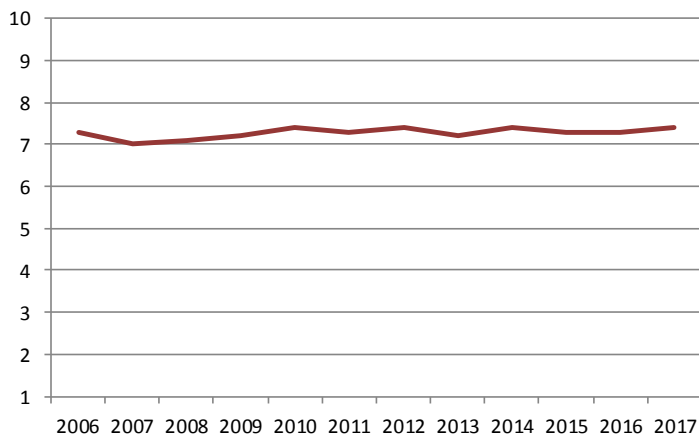
van alle respondenten geeft 52% een oordeel over de binnensportvoorzieningen van Zoetermeer: sporthallen en sportzalen. Gemiddeld komt dit oordeel (rapportcijfer) uit op een 7,4. Een onvoldoende oordeel (5 of lager) krijgen de binnensportvoorzieningen van 4% van de respons. Figuur 3-1 laat zien dat het gemiddelde oordeel sinds 2006 zeer constant is: tussen 7,1 en 7,4.



figuur 3-1 gemiddeld rapportcijfer voor binnensportvoorzieningen tussen 2006 en 2017 ($n_{2017} = 579$)

3.3 buitensportvoorzieningen

50% van de respons geeft een oordeel over de buitensportvoorzieningen (sportvelden en banen). Het gemiddelde rapportcijfer voor deze voorzieningen is een 7,4. Ook hier krijgen de voorzieningen van 4% van de respondenten een onvoldoende oordeel. Figuur 3-2 toont het verloop van het gemiddelde oordeel sinds 2006. dat is ook zeer constant: tussen 7,0 en 7,4.



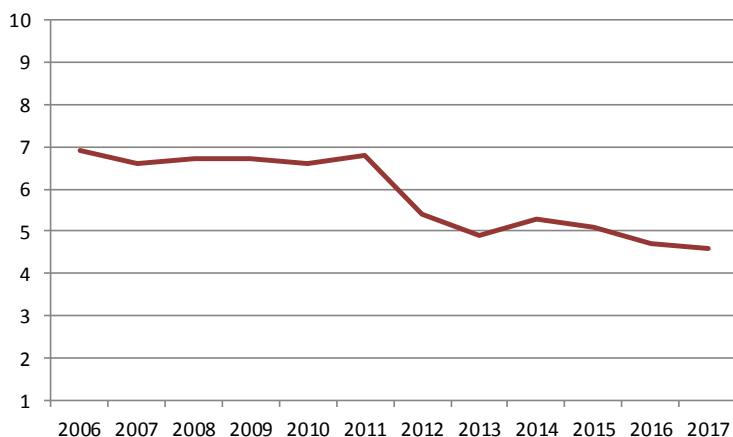
figuur 3-2 gemiddeld rapportcijfer voor buitensportvoorzieningen tussen 2006 en 2017 ($n_{2017} = 550$)

3.4 zwembaden

In 2017 waren in Zoetermeer twee gemeentelijke zwembaden open: de Driesprong en De Veur. Daarnaast was zwembad Het Keerpunt (sinds enkele jaren in particuliere handen) gedurende een deel van de zomer geopend voor recreatief zwemmen.

53% van de respons geeft een oordeel over de Zoetermeerse zwembaden. Het gemiddelde rapportcijfer voor het jaar 2017 bedraagt een 4,6. Van alle beoordelingen is 58% een onvoldoende (5 of lager). Figuur 3-3 toont het verloop van het gemiddelde oordeel sinds 2006. Het is duidelijk dat dat oordeel dramatisch gekelderd is sinds 2011. Deze ontwikkeling houdt gelijke tred met de onzekerheid rond het omstreden zwembad Het Keerpunt.

In bijlage V (p.37) melden respondenten wat voor voorzieningen zij missen in Zoetermeer. Een zeer groot deel van de antwoorden gaat over zwembaden en over de mogelijkheden om (recreatief) te zwemmen.

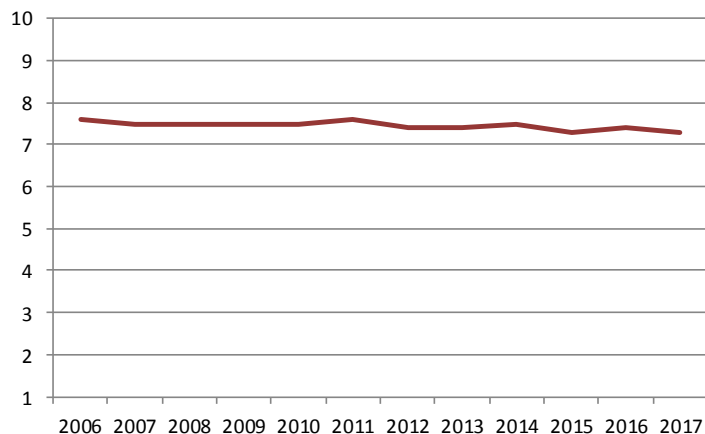


figuur 3-3 gemiddeld rapportcijfer voor zwembaden tussen 2006 en 2017 ($n_{2017} = 588$)

3.5 commerciële sportvoorzieningen

50% van de respons geeft een oordeel over de commerciële sportvoorzieningen zoals SnowWorld en Silverdome. Het gemiddelde rapportcijfer voor deze voorzieningen is een 7,3. Van alle respondenten die deze voorzieningen beoordelen geeft 9% een onvoldoende rapportcijfer.

Figuur 3-4 toont het verloop van het gemiddelde oordeel sinds 2006. Dit oordeel varieert tussen 7,3 en 7,6.



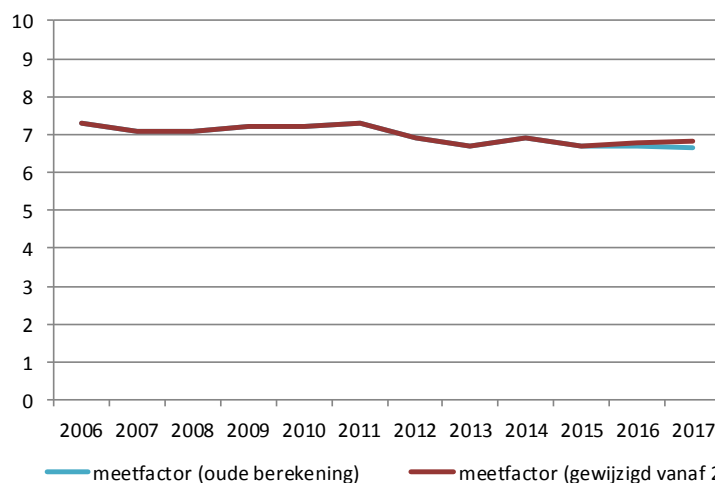
figuur 3-4 gemiddeld rapportcijfer voor commerciële sportvoorzieningen tussen 2006 en 2017 ($n_{2017} = 557$)

3.6 sportverenigingen

46% van de respons geeft een oordeel over sportverenigingen (d.w.z. de sportverenigingen die zij kennen). Het gemiddelde rapportcijfer is een 7,5, net als in 2016, het jaar waarin dit cijfer voor het eerst werd gevraagd. Van alle respondenten die in 2017 de sportverenigingen beoordelen geeft 3% een onvoldoende rapportcijfer.

3.7 algemene waardering - meetfactor

Bij elk type sportvoorziening (besproken in § 3.2 t/m § 3.6) geeft ongeveer de helft van de respondenten een oordeel. Op deze oordelen is een algemene meetfactor 'waardering inwoners voor sportvoorzieningen' gebaseerd. De meetfactor werd tot 2015 berekend als het (ongewogen) gemiddelde van de vier cijfers voor binnensportvoorzieningen, buitensportvoorzieningen, zwembaden en commerciële sportvoorzieningen. Vanaf 2016 is ook het cijfer voor sportverenigingen in de berekening betrokken. Bij deze nieuwe berekening komt het gemiddelde voor 2017 uit op een 6,8; bij de oude berekening op een 6,7 (zie figuur 3-5). De waardering van de zwembaden haalt vanaf 2011 de meetfactor enigszins omlaag.



figuur 3-5 gemiddelde van de rapportcijfers voor Zoetermeerse sportvoorzieningen tussen 2006 en 2017

4

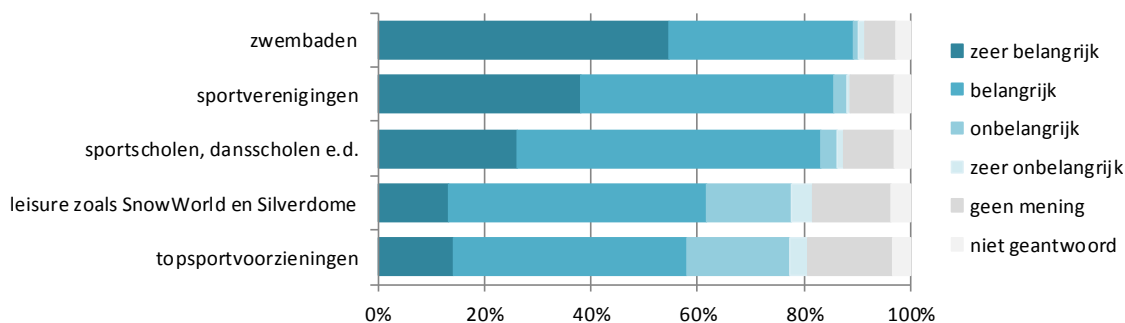
BELANG VAN SPORTVOORZIENINGEN

4.1 belang per type sportvoorziening

Voor vijf verschillende soorten van sportvoorzieningen is aan de respondenten gevraagd hoe belangrijk zij het vinden dat die in Zoetermeer aanwezig zijn. Figuur 4.1 laat dit zien. Aan zwembaden wordt het meeste belang toegekend: 89% acht deze belangrijk of zeer belangrijk. Aan sportverenigingen en sportscholen (+ dansscholen e.d.) kent men een iets lager belang toe: respectievelijk 86% en 83% achten deze voorzieningen belangrijk of zeer belangrijk (waarbij het aandeel *zeer belangrijk* wel een stuk lager is dan bij zwembaden).

Het belang van de grote sportvoorzieningen zoals SnowWorld en Silverdome is voor de respondenten nog iets lager: 62% vindt deze voorzieningen belangrijk of zeer belangrijk.

Dat geldt ook voor topsportvoorzieningen: 58% vindt deze belangrijk of zeer belangrijk.



figuur 4-1 belang dat respondenten toekennen aan de aanwezigheid in Zoetermeer van verschillende soorten sportvoorzieningen (in procenten, n = 1.110)

5 SPORTAANBOD

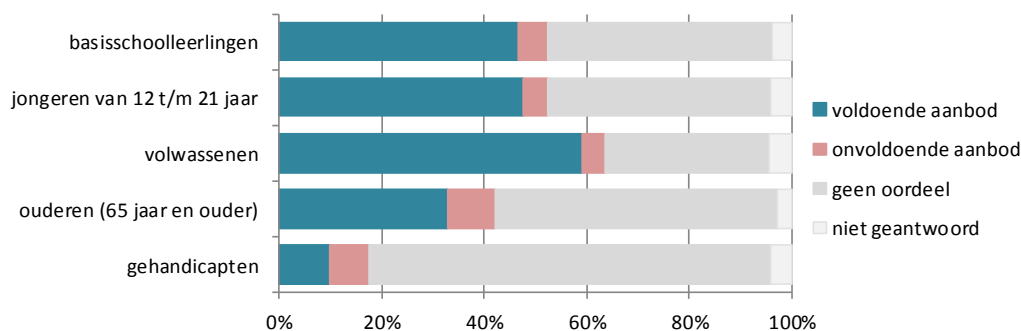
5.1 sportaanbod voor doelgroepen

Over vijf doelgroepen (*basisschoolleerlingen, jongeren van 12 t/m 21 jaar, volwassenen, ouderen en mensen met een handicap*) is aan de respondenten gevraagd of zij menen dat er voor deze doelgroepen voldoende sportaanbod is. Het percentage respondenten dat vindt dat er voldoende aanbod is voor een bepaalde doelgroep varieert van 10% bij het sportaanbod voor gehandicapten tot 59% bij het sportaanbod voor volwassenen (figuur 5-1). Het percentage respondenten dat van mening is dat het sportaanbod onvoldoende is, is - in absolute zin - bij alle doelgroepen laag: tussen de 4% (sportaanbod voor volwassenen) en 9% (sportaanbod voor ouderen). In alle gevallen is echter het aandeel respondenten dat geen oordeel kan geven groot. En in het geval van gehandicapten zelfs zeer groot: 79%.

Uitgaand van de veronderstelling dat respondenten gefundeerd het antwoord 'ja' (voldoende aanbod) of 'nee' (onvoldoende aanbod) geven is het daarom zinvol om naar de getalsverhouding tussen de antwoorden 'ja' en 'nee' te kijken. Dat levert het volgende op:

- het aantal respondenten dat het sportaanbod voor volwassenen voldoende acht is ruim 13 keer zo groot als het aandeel dat dit aanbod onvoldoende acht;
- bij het aanbod voor jongeren tussen 12 en 21 jaar en voor kinderen gaat het om een factor 9,5, respectievelijk 8,5;
- bij het aanbod voor ouderen gaat het om een factor 3,5;
- bij het aanbod voor mensen met een handicap gaat het om een factor 1,3.

Het sportaanbod voor mensen met een handicap steekt daarmee ongunstig af bij het sportaanbod voor de andere beschouwde groepen. Deze vaststelling is gebaseerd op de antwoorden van 194 respondenten.



figuur 5-1 Beoordeling of voor verschillende doelgroepen het sportaanbod voldoende is (in procenten, n = 1.110)

5.2 ontbrekend of onvolkomen sportaanbod

Op de open vraag welke sportactiviteiten men mist of van welke sportactiviteiten men het aanbod onvoldoende acht, hebben ongeveer 200 personen een antwoord gegeven. Deze antwoorden staan in bijlage V (p.37 e.v.), gerubriceerd in de categorieën *doelgroepen, zwemmen, schaatsen, voetbal* en *overig*.

Waar het gaat om *doelgroepen* gaan de opmerkingen voor een groot deel over ouderen en over mensen met een beperking. Enkele antwoorden gaan over de te hoge kosten voor mensen met een kleine portemonnee.

Bij *zwemmen* gaan de tientallen antwoorden over diverse aspecten. Het meest genoemd worden simpelweg 'zwemmen' en de beperkte mogelijkheden om vrij / recreatief te zwemmen.

Ook bij de verdere antwoorden gaat het meestal om een tekort aan mogelijkheden voor een specifieke sport.

5.3 bekendheid kennismakingscursussen

Op de website www.kennismakingscursus.nl staat een overzicht van het aanbod aan kennismakingscursussen op het gebied van sport in Zoetermeer.

Van de respondenten is, net als in 2016, ongeveer een derde deel op de hoogte van het bestaan van deze website (tabel IV-19, p.33).

Van deze 324 respondenten heeft 14% (45 respondenten) de website in de afgelopen 12 maanden bezocht (tabel IV-20). Ook dat is nagenoeg gelijk aan het bezoekpercentage in het vorige jaar (15%).

Van de 44 respondenten die de website bezocht hebben hebben er 37 kunnen vinden wat zij zochten, vier niet. Drie van deze vier respondenten hebben aangegeven wát zij niet konden vinden. Hun antwoorden (p.34) gaan over beperkte financiële draagkracht, over een lichamelijke beperking en over mountainbiken.

BIJLAGE I bevolking, steekproef en respons

In de twee onderstaande tabellen worden de Zoetermeerse bevolking, de steekproef en de bruikbare respons van dit deelonderzoek onderling vergeleken aan de hand van de kenmerken *seks*e en *leeftijd*. Binnen de Zoetermeerse bevolking van 18 jaar en ouder zijn vrouwen licht in de meerderheid. De steekproef toont ten opzichte van de verdeling over mannen en vrouwen in heel Zoetermeer een (toevallige) afwijking van ca. 1,3 procentpunt (dat wil zeggen: iets minder mannen, iets meer vrouwen). In de respons is het percentage vrouwen 0,9 procentpunt hoger dan in de steekproef. Het verschil van de responspercentages met de percentages in de populatie bedraagt + 2,2 procentpunt voor vrouwen en - 2,2 procentpunt voor mannen.

Verder laat de respons een oververtegenwoordiging zien voor de leeftijdsklasse 65 jaar en ouder (13,8 procentpunten), een minder sterke oververtegenwoordiging voor de klasse 40 t/m 64 jaar (3,7 procentpunten) en een sterke ondervetegenwoordiging voor de klasse 18 t/m 39 jaar (17,5 procentpunten).

tabel I-1 Zoetermeerse bevolking (18+), steekproef en respons, naar seks

seks		bevolking 18+ op 01-01-2017	steekproef	bruikbare respons
man	aantal	47.646	1.876	503
	procent	48,2	46,9	46,0
vrouw	aantal	51.254	2.124	590
	procent	51,8	53,1	54,0
subtotaal (100%)		98.900	4.000	1.093
seks anders / onbekend		-	-	17
totaal		98.900	4.000	1.110

tabel I-2 Zoetermeerse bevolking (18+), steekproef en respons, naar leeftijd in klassen

leeftijd		bevolking 18+ op 01-01-2017	steekproef	bruikbare respons
18 t/m 39 jaar	aantal	33.505	1.325	177
	procent	33,9	33,1	16,4
40 t/m 64 jaar	aantal	43.954	1.761	520
	procent	44,4	44,0	48,1
65+	aantal	21.441	914	383
	procent	21,7	22,9	35,5
subtotaal (100%)		98.900	4.000	1.073
leeftijd onbekend		-	-	30
totaal		98.900	4.000	1.110

BIJLAGE II betrouwbaarheid en nauwkeurigheid

Betrouwbaarheidsintervallen

De in dit verslag opgenomen uitkomsten hebben betrekking op de totale respons of op bepaalde categorieën daarvan. Over de 'werkelijkheid', dat wil zeggen de situatie in de totale populatie van Zoetermeerders van 18 jaar of ouder, kunnen alleen uitspraken worden gedaan in de vorm van schattingen.

Dit kan in de vorm van puntschattingen en intervallschattingen. Bij een puntschatting, dat wil zeggen een schatting in de vorm van één getal, ligt het voor de hand als benadering van de werkelijkheid de uitkomst uit de enquête te nemen. Wanneer in de respons bijvoorbeeld 40% een bepaald gedrag vertoont, wordt dan aangenomen dat dit ook in de populatie 40% zal zijn. Een dergelijke puntschatting van een percentage zal bijna altijd in meer of mindere mate van de werkelijkheid afwijken.

De kans op een verkeerde schatting kan men aanzienlijk reduceren door de werkelijkheid te schatten in de vorm van intervallen (intervallschattingen). Het is daarbij, met behulp van statistische formules, mogelijk de grootte van een interval zodanig rond de enquête-uitkomst te kiezen dat met een bepaalde betrouwbaarheid, uitgedrukt in procenten, kan worden aangenomen dat de werkelijke waarde zich binnen dat interval bevindt.

In tabel II-1 is voor verschillende aantallen respondenten en voor verschillende percentages in de respons weergegeven wat de nauwkeurigheidsmarges zijn. Het gaat daarbij om de marges bij 95% betrouwbaarheid. Dit betekent dat als de steekproeftrekking en het onderzoek vele malen zou worden herhaald, het berekende nauwkeurighedsinterval in minstens 95 van de 100 gevallen de werkelijke waarde zou bevatten.

Voorbeelden

Allereerst enkele voorbeelden ter verduidelijking van de tabel:

- Stel dat van alle 1.110 respondenten 30% opvatting A aanhangt. In werkelijkheid (dus in de totale populatie Zoetermeerders van 18 jaar en ouder, die tot respons bereid zijn) zal dit percentage dan met 95% zekerheid liggen tussen 27,3% en 32,7%.
- Stel dat van alle respondenten er 50 gedrag X vertonen. Als van deze 50 personen 60% vrouw is dan kan met 95% zekerheid gesteld worden dat van alle Zoetermeerse 18-plussers die gedrag X vertonen tussen de 46,4% en 73,6% vrouw is.

tabel II-1 procentpunten waarmee de werkelijke percentages, uit de populatie, maximaal kunnen afwijken van die in de respons (betrouwbaarheidsinterval van 95%).

aantal respondenten	percentages in de respons				
	10% of 90%	20% of 80%	30% of 70%	40% of 60%	50%
50	8.3	11.1	12.7	13.6	13.9
100	5.9	7.8	9.0	9.6	9.8
200	4.2	5.5	6.4	6.8	6.9
300	3.4	4.5	5.2	5.5	5.7
400	2.9	3.9	4.5	4.8	4.9
500	2.6	3.5	4.0	4.3	4.4
600	2.4	3.2	3.7	3.9	4.0
700	2.2	3.0	3.4	3.6	3.7
800	2.1	2.8	3.2	3.4	3.5
900	2.0	2.6	3.0	3.2	3.3
973	1.9	2.5	2.9	3.1	3.1
1.000	1.9	2.5	2.8	3.0	3.1
1.100	1.8	2.4	2.7	2.9	3.0
1.110	1.8	2.4	2.7	2.9	2.9

BIJLAGE III vragenlijst

SPORTIEVE ACTIVITEITEN

45. Deze vraag gaat over het ondernemen van sportieve activiteiten. Onder sportieve activiteiten worden alle activiteiten verstaan die met actieve lichaamsbeweging te maken hebben. Dit kan gaan om sporten in verenigingsverband, maar ook om wandelen of hardlopen. Ook bijvoorbeeld fietsen naar het werk of de winkel behoort hiertoe.

LET OP: deze 30 minuten hoeven niet aaneengesloten te zijn.

Op hoeveel dagen in een (gemiddelde) week besteedt u minimaal 30 minuten aan sportieve activiteiten?

1. geen enkele dag
 2. 1 – 2 dagen per week
 3. 3 – 4 dagen per week
 4. 5 – 6 dagen per week
 5. 7 dagen per week
 6. weet niet

46. **Hoe vaak doet u aan georganiseerde sportactiviteiten (als lid van een officiële sport- of recreatievereniging, via de werkgever, via het buurt- of wijkcentrum of een recreatiesportclub)?**

1. elke dag
 2. één of meer keren per week (niet dagelijks)
 3. één of meer keren per maand (niet wkelijks)
 4. minder dan één keer per maand
 5. nooit
 6. weet niet

47. **Hoe vaak doet u aan ongeorganiseerde sportactiviteiten (met een vrienden- of familieclub of 'op eigen houtje')?**

1. elke dag
 2. één of meer keren per week (niet dagelijks)
 3. één of meer keren per maand (niet wkelijks)
 4. minder dan één keer per maand
 5. nooit
 6. weet niet

48. **Kunt u in vijf algemene rapportcijfers (van 1 t/m 10) aangeven hoe tevreden u bent over de verschillende soorten sportvoorzieningen in Zoetermeer?**

a. rapportcijfer voor de binnensportvoorzieningen (sporthallen en -zalen):

zeer ontevreden zeer tevreden geen oordeel

1 2 3 4 5 6 7 8 9 10 99

b. rapportcijfer voor de buitensportvoorzieningen (sportvelden en -banen):

zeer ontevreden zeer tevreden geen oordeel

1 2 3 4 5 6 7 8 9 10 99

c. rapportcijfer voor de zwembaden:

zeer ontevreden zeer tevreden geen oordeel

1 2 3 4 5 6 7 8 9 10 99

d. rapportcijfer voor de commerciële sportvoorzieningen (zoals Snow World en Silverdome):

zeer ontevreden zeer tevreden geen oordeel

1 2 3 4 5 6 7 8 9 10 99

e. rapportcijfer voor de sportverenigingen:

zeer ontevreden zeer tevreden geen oordeel

1 2 3 4 5 6 7 8 9 10 99

49. Kunt u achter elk van de onderstaande soorten sportvoorzieningen aankruisen hoe belangrijk u het vindt dat die in Zoetermeer aanwezig zijn?

	1 zeer belangrijk	2 belangrijk	3 onbelangrijk	4 zeer onbelangrijk	5 geen mening
- zwembaden	<input type="checkbox"/>	<input type="checkbox"/>	<input type="checkbox"/>	<input type="checkbox"/>	<input type="checkbox"/>
- leisure, zoals SnowWorld en Silverdome	<input type="checkbox"/>	<input type="checkbox"/>	<input type="checkbox"/>	<input type="checkbox"/>	<input type="checkbox"/>
- voorzieningen zoals sportscholen en dansscholen	<input type="checkbox"/>	<input type="checkbox"/>	<input type="checkbox"/>	<input type="checkbox"/>	<input type="checkbox"/>
- sportverenigingen (bijvoorbeeld voetbal, tennis, turnen, bridge)	<input type="checkbox"/>	<input type="checkbox"/>	<input type="checkbox"/>	<input type="checkbox"/>	<input type="checkbox"/>
- topsportvoorzieningen, bijvoorbeeld voor shorttrack, lange baanschaatsen en turnen	<input type="checkbox"/>	<input type="checkbox"/>	<input type="checkbox"/>	<input type="checkbox"/>	<input type="checkbox"/>

50. Vindt u dat er voor elk van de onderstaande doelgroepen voldoende sportaanbod is?

	1 ja	2 nee	3 geen mening
- basisschoolleerlingen	<input type="checkbox"/>	<input type="checkbox"/>	<input type="checkbox"/>
- jongeren van 12 t/m 21 jaar	<input type="checkbox"/>	<input type="checkbox"/>	<input type="checkbox"/>
- volwassenen	<input type="checkbox"/>	<input type="checkbox"/>	<input type="checkbox"/>
- ouderen (65 jaar en ouder)	<input type="checkbox"/>	<input type="checkbox"/>	<input type="checkbox"/>
- gehandicapten	<input type="checkbox"/>	<input type="checkbox"/>	<input type="checkbox"/>

51. Welke sportactiviteiten mist u of van welke sportactiviteiten is het aanbod onvoldoende?

52. Op de website www.kennismakingscursus.nl vindt u een overzicht van het aanbod aan kennismakingscursussen in Zoetermeer op het gebied van sport.

Wist u van het bestaan van de website www.kennismakingscursus.nl?

1. ja
 2. nee → ga naar vraag 56

53. Heeft u deze website in de afgelopen twaalf maanden bezocht?

1. ja
2. nee → ga naar vraag 56

54. Heeft u op deze website kunnen vinden wat u zocht?

1. ja → ga naar vraag 56
2. nee
3. w eet niet → ga naar vraag 56

55. Waarover heeft u op deze website geen informatie kunnen vinden?

PERSOONLIJKE GEGEVENS

85. Bent u een man of een vrouw?

1. man
2. vrouw
3. anders / dat w il ik niet zeggen

86. Wat is uw leeftijd?
 jaar
87. Wat is uw hoogste voltooide opleiding?

1. geen
2. lager algemeen onderwijs (lagere school, basisschool)
3. middelbaar algemeen onderwijs (bijv. MULO, MAVO, VGLO, VMBO-T)
4. hoger algemeen onderwijs (bijv. HBS, VWO, MMS, HAVO)
5. lager beroepsonderwijs (bijv. LEAO, LTS, LHNO, LAS, VMBO)
6. middelbaar beroepsonderwijs (bijv. MEAO, MTS, MHNO)
7. hoger beroepsonderwijs (bijv. HEAO, HTS, MO-A)
8. w etenschappelijk onderwijs
9. anders, namelijk:

10. w eet niet

88. Waaruit bestaat het huishouden waartoe u behoort?

- 1. alleenstaande → ga naar vraag 128
- 2. tw ee partners, zonder kind(eren) → ga naar vraag 127
- 3. tw ee partners, met kind(eren)
- 4. éénoudergezin (= één volw assene met kind(eren))
- 5. anders, namelijk:

- 6. w eet niet

89. Wat is uw plaats in het huishouden?

- 1. één van de tw ee partners
- 2. hoofd van het éénoudergezin
- 3. kind
- 4. anders, namelijk:

- 5. w eet niet

90. Uit hoeveel personen bestaat uw huishouden?

personen

91. Wat is uw postcode?

Hartelijk dank voor het invullen

BIJLAGE IV rechte tellingen

sportactiviteiten

tabel IV-1 aantal dagen waarop men minimaal 30 minuten aan sportieve activiteiten besteedt (vraag 45)

	aantal	procent
geen enkele dag	205	18,5
1 – 2 dagen per week	308	27,7
3 – 4 dagen per week	287	25,9
5 – 6 dagen per week	160	14,4
7 dagen per week	125	11,3
weet niet	19	1,7
niet geantwoord	6	,5
totaal	1.110	100,0

tabel IV-2 frequentie van deelname aan georganiseerde sportactiviteiten (vraag 46)

	aantal	procent
elke dag	12	1,1
één of meer keren per week (niet dagelijks)	371	33,4
één of meer keren per maand (niet wekelijks)	24	2,2
minder dan één keer per maand	31	2,8
nooit	633	57,0
weet niet	23	2,1
niet geantwoord	16	1,4
totaal	1.110	100,0

tabel IV-3 frequentie van deelname aan ongeorganiseerde sportactiviteiten (vraag 47)

	aantal	procent
elke dag	97	8,7
één of meer keren per week (niet dagelijks)	433	39,0
één of meer keren per maand (niet wekelijks)	109	9,8
minder dan één keer per maand	99	8,9
nooit	325	29,3
weet niet	33	3,0
niet geantwoord	14	1,3
totaal	1.110	100,0

tabel IV-4 rapportcijfer voor binnensportvoorzieningen (sporthallen en -zalen) (vraag 48a)

	aantal	procent
1 - zeer ontevreden	-	-
2	2	,2
3	2	,2
4	5	,5
5	16	1,4
6	69	6,2
7	199	17,9
8	227	20,5
9	39	3,5
10 - zeer tevreden	20	1,8
geen oordeel	508	45,8
niet geantwoord	23	2,1
totaal	1.110	100,0
gemiddeld rapportcijfer: 7,4		

tabel IV-5 rapportcijfer voor buitensportvoorzieningen (sportvelden en -banen) (vraag 48b)

	aantal	procent
1- zeer ontevreden	1	,1
2	1	,1
3	3	,3
4	1	,1
5	18	1,6
6	63	5,7
7	195	17,6
8	211	19,0
9	41	3,7
10 - zeer tevreden	16	1,4
geen oordeel	534	48,1
niet geantwoord	26	2,3
totaal	1.110	100,0
gemiddeld rapportcijfer: 7,4		

tabel IV-6 rapportcijfer voor zwembaden (vraag 48c)

	aantal	procent
1- zeer ontevreden	99	8,9
2	44	4,0
3	56	5,0
4	68	6,1
5	76	6,8
6	99	8,9
7	90	8,1
8	42	3,8
9	7	,6
10 - zeer tevreden	7	,6
geen oordeel	499	45,0
niet geantwoord	23	2,1
totaal	1.110	100,0
gemiddeld rapportcijfer: 4,6		

tabel IV-7 *rapportcijfer voor commerciële sportvoorzieningen zoals SnowWorld en Silverdome (vraag 48d)*

	aantal	procent
1 - zeer ontevreden	4	,4
2	3	,3
3	6	,5
4	10	,9
5	25	2,3
6	52	4,7
7	203	18,3
8	182	16,4
9	53	4,8
10 - zeer tevreden	19	1,7
geen oordeel	527	47,5
niet geantwoord	26	2,3
totaal	1.110	100,0
gemiddeld rapportcijfer: 7,3		

tabel IV-8 *rapportcijfer voor sportverenigingen (vraag 48e)*

	aantal	procent
1- zeer ontevreden	2	,2
2	1	,1
3	-	-
4	2	,2
5	11	1,0
6	48	4,3
7	186	16,8
8	212	19,1
9	41	3,7
10 - zeer tevreden	11	1,0
geen oordeel	573	51,6
niet geantwoord	23	2,1
totaal	1.110	100,0
gemiddeld rapportcijfer: 7,5		

tabel IV-9 *belang van zwembaden (vraag 49)*

	aantal	procent
zeer belangrijk	607	54,7
belangrijk	383	34,5
onbelangrijk	10	,9
zeer onbelangrijk	14	1,3
geen mening	66	5,9
niet geantwoord	30	2,7
totaal	1.110	100,0

tabel IV-10 *belang van leisure, zoals SnowWorld en Silverdome (vraag 49)*

	aantal	procent
zeer belangrijk	149	13,4
belangrijk	538	48,5
onbelangrijk	175	15,8
zeer onbelangrijk	44	4,0
geen mening	162	14,6
niet geantwoord	42	3,8
totaal	1.110	100,0

tabel IV-11 belang van voorzieningen zoals sportscholen en dansscholen (vraag 49)

	aantal	procent
zeer belangrijk	290	26,1
belangrijk	633	57,0
onbelangrijk	34	3,1
zeer onbelangrijk	14	1,3
geen mening	106	9,5
niet geantwoord	33	3,0
totaal	1.110	100,0

tabel IV-12 belang van sportverenigingen (vraag 49)

	aantal	procent
zeer belangrijk	425	38,3
belangrijk	527	47,5
onbelangrijk	25	2,3
zeer onbelangrijk	7	,6
geen mening	91	8,2
niet geantwoord	35	3,2
totaal	1.110	100,0

tabel IV-13 belang van topsportvoorzieningen (vraag 49)

	aantal	procent
zeer belangrijk	156	14,1
belangrijk	488	44,0
onbelangrijk	216	19,5
zeer onbelangrijk	35	3,2
geen mening	176	15,9
niet geantwoord	39	3,5
totaal	1.110	100,0

tabel IV-14 is er voldoende sportaanbod voor basisschoolleerlingen? (vraag 50)

	aantal	procent
ja	519	46,8
nee	61	5,5
geen mening	489	44,1
niet geantwoord	41	3,7
totaal	1.110	100,0

tabel IV-15 is er voldoende sportaanbod voor jongeren van 12 t/m 21 jaar? (vraag 50)

	aantal	procent
ja	526	47,4
nee	56	5,0
geen mening	481	43,3
niet geantwoord	47	4,2
totaal	1.110	100,0

tabel IV-16 is er voldoende sportaanbod voor volwassenen? (vraag 50)

	aantal	procent
ja	656	59,1
nee	49	4,4
geen mening	355	32,0
niet geantwoord	50	4,5
totaal	1.110	100,0

tabel IV-17 is er voldoende sportaanbod voor ouderen (65 jaar en ouder)? (vraag 50)

	aantal	procent
ja	365	32,9
nee	103	9,3
geen mening	612	55,1
niet geantwoord	30	2,7
totaal	1.110	100,0

tabel IV-18 is er voldoende sportaanbod voor gehandicapten? (vraag 50)

	aantal	procent
ja	109	9,8
nee	85	7,7
geen mening	872	78,6
niet geantwoord	44	4,0
totaal	1.110	100,0

tabel IV-19 bekendheid van de website www.kennismakingscursus.nl (vraag 52)

	aantal	procent
ja, bekend	324	29,2
nee, niet bekend	763	68,7
niet geantwoord	23	2,1
totaal	1.110	100,0

tabel IV-20 www.kennismakingscursus.nl in de afgelopen twaalf maanden bezocht? (vraag 53)

	aantal	procent	procent (geldig)
ja	45	4,1	13,9
nee	277	25,0	85,5
niet geantwoord	2	,2	,6
totaal	324	29,2	100,0
niet van toepassing	786	70,8	
totaal	1.110	100,0	

tabel IV-21 op www.kennismakingscursus.nl kunnen vinden wat men zoekt? (vraag 54)

	aantal	procent	procent (geldig)
ja	37	3,3	82,2
nee *	4	,4	8,9
weet niet	4	,4	8,9
totaal	45	4,1	100,0
niet van toepassing	1.065	95,9	
totaal	1.110	100,0	

* ontbrekende info op web site (vraag 55)

- Minder draagkrachtigen doen niet mee. Niet alle sporten doen mee.
- Een sport die bij mijn lichamelijke beperking past.
- mountainbiken

persoonlijke gegevens / achtergrondvariabelen

In tabel IV-22 t/m IV-27 wordt een overzicht gegeven van de (meest relevante) achtergrondvariabelen. De gegevens in deze tabellen kunnen niet zonder meer met populatiekenmerken worden vergeleken.

tabel IV-22 sekse (vraag 85)

	aantal	procent
man	503	45,3
vrouw	590	53,2
anders / wil dat niet zeggen	4	,4
niet geantwoord	13	1,2
totaal	1.110	100,0

tabel IV-23 leeftijd (vraag 86)

	aantal	procent
18 t/m 39 jaar	177	15,9
40 t/m 64 jaar	520	46,8
65 jaar en ouder	383	34,5
leeftijd niet bekend	30	2,7
totaal	1.110	100,0

tabel IV-24 niveau hoogste voltooide opleiding (vraag 87)

	aantal	procent
laag	322	29,0
middelbaar	343	30,9
hoog	418	37,7
anders / niet bekend	27	2,4
totaal	1.110	100,0

tabel IV-25 type huishouden (vraag 88)

	aantal	procent
alleenstaande	197	17,7
twee partners, geen kind(eren)	517	46,6
twee partners en kind(eren)	321	28,9
eenoudergezin	53	4,8
anders / weet niet / niet geantwoord	22	2,0
totaal	1.110	100,0

tabel IV-26 plaats in het huishouden (vraag 89)

	aantal	procent
de alleenstaande bewoner	197	17,7
een van de twee partners	812	73,2
hoofd eenoudergezin	43	3,9
kind (18+)	36	3,2
anders / weet niet / niet geantwoord	22	2,0
totaal	1.110	100,0

tabel IV-27 wijk en buurt

	aantal	procent
Centrum	181	16,3
Dorp	40	3,6
Stadscentrum	39	3,5
Palenstein	39	3,5
Driemanspolder	63	5,7
Meerzicht	112	10,1
Meerzicht-West	65	5,9
Meerzicht-Oost	47	4,2
Buytenwegh de Leyens	186	16,8
Buytenwegh	82	7,4
De Leyens	103	9,3
Seghwaert	161	14,5
Seghwaert-Zuidwest	75	6,8
Seghwaert-Noordoost	84	7,6
Noordhove	69	6,2
Noordhove-West	23	2,1
Noordhove-Oost	46	4,1
Rokkeveen	217	19,5
Rokkeveen-West	94	8,5
Rokkeveen-Oost	118	10,6
Oosterheem	142	12,8
Oosterheem-Zuidwest	40	3,6
Oosterheem-Noordoost	100	9,0
overig / wijk onbekend	42	3,8
totaal	1.110	100,0

* Het wijk totaal is niet altijd gelijk aan de som van de buurttotalen, doordat incidenteel van een respondent wel de woonwijk, maar niet de buurt bekend is.

BIJLAGE V sportactiviteiten met onvoldoende aanbod (vraag 51)

In het onderstaande zijn opmerkingen opgenomen naar aanleiding van de vraag 'Welke sportactiviteiten mist u of van welke sportactiviteiten is het aanbod onvoldoende?'. De antwoorden zijn gerubriceerd naar de meest voorkomende thema's:

- doelgroepen;
- zwemmen;
- schaatsen;
- voetbal;
- overig.

Reacties die bij meer rubrieken kunnen worden ondergebracht worden bij meer dan één rubriek weergegeven.

doelgroepen (zoals leeftijd, handicap, financiële beperkingen)

- Mooie speeltuinen voor kinderen (1/5 jaar)
- Dagelijks bewegen op basisscholen is een must!!
- Ik vind dat de kinderen van de basisscholen naast gymles ook verdedigings sport beter doen, ik denk dat dat goed voor hen is en ze worden nog sterker, zodat ze beter kunnen reageren bij pesten.
- Kinderen moeten meer sportmogelijkheden krijgen. Vooral de jongeren.
- Onvoldoende aanbod voor 13+.
- Baby / mama sportactiviteiten.
- Vrouwezwembaden / -zwemlessen. Sportactiviteiten voor moeders.
- Volwassenen sporten starten vaak rond 19.00 uur of zijn overdag. Voor een werkende moeder is dit niet haalbaar.
- Bowls voor ouderen
- Ouderen.
- Voor ouderen.
- Voor "ouderen" met baan.
- Conditie en fitness gericht op 60+.
- Sportactiviteiten voor 60+ buiten werken.
- Sport voor 90+.
- activiteiten voor jongen met een psychische aandoening
- Meer keuze voor mindervaliden op sociaal/sportief gebied.
- Bekendheid van gehandicapten sport welke ook betaalbaar is!
- Let wel: ik ben mindervalide; onder begeleiding van vrijwilligers of vanuit een sportclub wandelen in eigen leefomgeving.
- Ouderen met visuele en/of gehoorbeperking (dagbesteding voor 90 jarigen bv).
- Ouderen; gehandicapten.
- sport voor lichamelijke beperkten
- Sport voor visueel gehandicapten.
- Sportmogelijkheden voor verstandelijk beperkten moet zoveel mogelijk aanwezig zijn
- Vooral volwassenen en gehandicapten hebben weinig sportvoorzieningen.
- Verwarmde zwembaden voor gehandicapten en ouderen.
- Aanbod voor m.n. kinderen/jeugdigen aan de onderkant v.d. samenleving is onvoldoende; i.v.m. de (te) hoge kosten.
- goedkoop kunnen sporten voor minima
- Mijn inkomen is te laag om aan mee te doen.
- Te weinig sportscholen in het lage prijssegment.
- Voor mensen die niet qua financiën tussen wal en schip raken. Omdat ze onder de streep minder te besteden hebben dan (bijstand)uitkeringsgerechtigden

zwemmen

- 1000 keer zonde dat de gemeente het Keerpunt heeft gesloten. Het staat nu te verstoffen en ook het buitenbad schijnt volgend jaar niet meer open te gaan. Groot minpunt voor een stad als Zoetermeer
- Banen zwemmen op 'normale' tijden.
- Binnen- en buitenzwembad welke gemakkelijk te bereiken is op de fiets en speciaal voor recreatie.
- Bijhouden ruiterspaden Balijbos; Onvoldoende zwembaden
- Buiten zwemmen / buitenzwembad (**5 keer genoemd**)
- buitenzwembad en betere toegankelijkheid binnenbaden
- Buitenzwembad Keerpunt moet weer open!!
- Een buitenzwembad is m.i. essentieel. Voor mensen die niet (zo) mobiel meer zijn, is er onvoldoende.
- Een goed recreatief zwembad.
- Een goed zwembad (gemeente)!!!
- Een goed zwembad!

- Eén hockeyclub is te weinig. Ik mis een zwembad voor in de zomer!!
- Een mooi zwembad.
- Een zwembad (recreatiebad met glijbaan en duikplanken).
- Er zouden meer mogelijkheden moeten komen om te zwemmen (banen zwemmen).
- Familiezwemmen, yoga.
- Gebrek aan zwembad(en) met fijne openingstijden (na 14.00) voor vrij zwemmen.
- Goed familiezwembad.
- Goed openluchtzwembad, sauna, etc.
- Goed zwembad. Buitenbad.
- Het sluiten van het openluchtzwembad is een slechte zaak!!
- Ik mis een goed overdekt zwembad + buitenbad, aangezien in Noord Aa altijd blauwalg is. Gewoon een subtropisch zwembad aanleggen.
- Het wordt tijd voor een gemeentezwembad. Net zoals vroeger een groot Keerpunt, stop er wat geld in en help wat mensen aan het werk. Er zit volgens mij nog genoeg in de gemeentepot om dit goed op orde te brengen. Individu, scholen en verenigingen kunnen er zwemmen. Svp geen state of the art langste wedstrijd baan ter prestige die dan 60% van de tijd niet te gebruiken is.
- Ik vind de zwembaden schaars.
- Ik vind het een groot gemis dat het Aquapark niet meer door de gemeente wordt geëxploiteerd, een zichzelf respecterende gemeente hoort een dergelijke basisvoorziening aan te bieden.
- Ik vind het heel slecht dat een grote stad als Zoetermeer geen groot zwembad inclusief binnenbad meer heeft, zoals het Aquapark was.
- In Zoetermeer ontbreekt het aan een goed binnen- en buitenzwembad: het oude Keerpunt was een goed en drukbezocht zwembad, als ik mijn vriendin mag geloven.
- Jammer dat het zwembad het Keerpunt is gesloten voor recreatief zwemmen.
- Leuk zwembad voor kinderen.
- Meer aanleiding tot baantjes trekken. Het is zover bezuinigd dat baantjes trekken meer slalommen is omdat er zo weinig momenten zijn, en het daardoor erg druk wordt. Ik ga liever naar het Hofbad.
- Momenteel het schaatsen en nogmaals recreatie zwembad + buitenbad bij mooi weer.
- Niet-commerciële zwembadactiviteiten zoals aquarobic / aquajoggen etc. door de gemeente verzorgd.
- Open, leuke zwembaden!! Geen subtropisch zwembad meer en over het buitenbad al helemaal niet te spreken! Daar moet echt iets mee gebeuren!
- Open zwembad
- Openbaar zwembad voor recreatiezwemmen.
- Openbaar zwembad mist
- Openlucht zwembad (Keerpunt).
- Openlucht zwembad onvoldoende.
- Overdekte zwembaden.
- Recreatiezwembad.
- Recreatiezwemmen voor kinderen (Keerpunt).
- Recreatiezwemmen, baantjes trekken.
- Recreatie zwemmen / recreatief zwemmen (**4 keer genoemd**)
- Recreatief zwemmen in een buitenbad.
- Recreatief zwemmen, te beperkte hockeyfaciliteiten.
- Schaatsen, zwemmen, calisthenics.
- Schoolzwemmen gehandicapten.
- Schoolzwemmen!
- Toegankelijke zwembaden.
- Van Tuylpark zwembad had nooit dicht mogen gaan.
- Verwarmde zwembaden voor gehandicapten en ouderen.
- Voor alles wat met watersport zoals waterpolo is er te weinig badwater, goede zwembaden.
- Vrij zwemmen (**3 keer genoemd**)
- Vrij zwemmen (dus geen baantjes, maar echt vrij). Zeer slecht aanbod voor zo'n grote stad.
- Vrij zwemmen in een leuk zwembad met glijbanen etc kan nu niet. Dit is echt een groot gemis.
- Vrij zwemmen of aquajogging (voor volwassenden) in de middag bij de Veur.
- Vrij zwemmen vooral voor gezinnen. Ik vind het heel erg dat je in een grote plaats als Zoetermeer niet eens vrij kunt zwemmen met je gezin. Nu gaan wij naar het Hofbad.
- Vrouwenzwembaden / zwembaden. Sportactiviteiten voor moeders.
- Zwembadaanbod is ver beneden peil !!!!
- Zwembad recreatie.
- Zwembad veel te druk.
- Zwembad, recreatiebad (overdekt).
- Zwembad, vrij zwemmen, overdekt.
- Zwembad(en) (**17 keer genoemd**)
- Zwembaden (leuk zwembad).
- Zwembaden met ruime openingstijden.
- Zwembaden voor recreatiezwemmen met mijn kinderen ontbreken.
- Zwembaden zijn met wat achterlijst belast voor diplomazwemmen. Geen buitenzwembad meer. Dat is een gemis.
- Zwembaden, open en overdekt voor vrij zwemmen.
- Zwembaden. Openingstijden.

- Zwemmen (**11 keer genoemd**)
- Zwemmen en sporten moeten goedkoper.
- Zwemmen m.n. vrij zwemmen.
- Zwemmen veel te weinig, schaatsen niet meer in Zoetermeer.
- Zwemmen voor gehandicapten of mensen met een beperking.
- Zwemmen vooral voor ouderen.
- Zwemmen, tai-chi en yoga.
- Zwemmen, schaatsen dreigde ook van de baan te zijn, maar gelukkig greep de rechter in
- Zwemmen. Er is echt onvoldoende aanbod

schaatsen

- 400 m schaatsbaan.
- IJs (ijshockey, Silverdome is veel te duur).
- Momenteel het schaatsen en nogmaals recreatie zwembad + buitenbad bij mooi weer.
- Schaatsactiviteiten, aangezien de SilverDome hier onvoldoende in faciliteert in bijvoorbeeld de zomermaanden. Daarnaast is het te duur voor een hoop inwoners en wordt het niet gesubsidieerd.
- Schaatsen, zwemmen, calisthenics.

theater, dans

- dansgelegenheden
- Dansen voor 25+.
- dansen en yoga
- Theater. Dat is beter geweest maar dat heeft de gemeente weggehaald.
- Toneelvereniging. Dans voor jongens 8-10 jr.

voetbal

- Trapveldjes, openbaar toegankelijke atletiekbaan. Waarom is er niet een voetbalveld vrij toegankelijk?
- Te weinig voetbalvelden in de wijk zelf, zoals in gem. 's-Gravenhage tussen de woningen
- Voetbalverenigingen zijn er genoeg
- Vrouwenvoetbal.

overig

- Bijhouden ruiterspaden Balijbos; Onvoldoende zwembaden
- Een eigen sporthal voor de korfbal.
- Een hockeyclub is te weinig. Ik mis een zwembad voor in de zomer!!
- Fitness gerelateerd, Basic Fit, Fit for life etc. Hoe zit het met bijv. Yoga / mindfulness e.d.?
- Ik graag overdag iets van Zumba of Salsation doen. Dit aanbod is alleen in de avonden.
- Ik vind algemene sportvoorzieningen in de publieke ruimte erg fijn en belangrijk, zoals bijv. de trimbaan in het Van Tuijlpark en outdoor fitnessstoestellen. Ik vind het jammer dat juist bij de outdoor fitnessstoestellen in het Binnenpark, bij verzorgingstehuis Buijtenhage, zulke slechte keuzes zijn gemaakt. Vervanging door betere (en meer) toestellen juich ik van harte toe.
- In verband met leeftijd kan ik niets missen.
- jammer dat Dutch Water Dreams failliet is.
- Jeu de Boules.
- Laagdrempelig preventief gevarieerd maar omdat ik dat (nog) niet in Zoetermeer beleef (docent L.O. Den Haag) ben ik niet voldoende op de hoogte.
- Looptraject voor hardlopers - een route die is uitgezet met km. aanduiding.
- Motor/autosport classics.
- mountainbiken en een goede baan
- Parachutespringen (evt. indoor) skydiven.
- Running Blind
- slagbal, handbal, tennis
- Sportvissen.
- Trapveldjes, openbaar toegankelijke atletiekbaan. Waarom is er niet een voetbalveld vrij toegankelijk?
- Van Tuijl Sportpark is er op achteruit gegaan sinds de komst van Dutch Waterdreams en er zouden meer fiets- en wandelroutes in en rondom Zoetermeer moeten komen.
- Volleybal, basketbal, buitenactiviteiten / meer buiten in plaats van binnen.
- wachlijsten hockey lopen te veel op. Veel kinderen willen graag op hockey waar moeten minimaal een seizoen wachten. Gelet op inwonersaantal Zoetermeer en populariteit van de sport misschien tijd voor een tweede vereniging?
- Yoga.

mist niets / er is genoeg / kent het aanbod niet

- Alles is er voldoende / mis niets (**5 keer genoemd**)
- Geen die ik nu kan bedenken.
- Geen idee, want hier nog niet zo lang (**4 keer genoemd**)
- Ik weet het niet / geen mening / geen oordeel (**3 keer genoemd**)
- Geen mening, ben ouder en heb COPD. Daarom heb ik twee keer in de week fysio.
- Ken het aanbod niet goed.

- N.v.t. uitstekend breed aanbod.
- Verdiep me niet genoeg in dit onderwerp om een mening te hebben.
- weet ik niet zeker, want ik ben niet zeer goed op de hoogte van de sportvoorzieningen voor elke doelgroep in Zoetermeer. (vandaar 2x "geen mening" ingevuld)